

## Travesía 7 Lagos por Arrayanes

*con hotelería, guía de MTB y mucho más...*



### Preparate para experimentar la ruta más famosa de Argentina en bici

Cinco días y cuatro noches. Salida desde Bariloche. Cruce embarcado en catamarán hasta el bosque de arrayanes, pernocte en hosterías, hostels o dormis y finalización en San Martín de los Andes.

El promedio de pedaleo diario será de 45km.

Esta propuesta está desarrollada para ciclistas aficionados que desean experimentar un viaje de ciclo turismo en grupo organizado, sin el inconveniente del acampe y la cocina.

La ruta está diseñada para dormir en hospedajes y comer en buffets o restaurantes. Además de la comodidad de una cama y buena comida, tendrás la ventaja de cargar con menos peso durante las pedaleadas. En esta travesía atravesamos 3 Parques nacionales

ver [PN Nahuel Huapi](#)

ver [PN Lanín](#)

ver [PN los Arrayanes](#)

### Calendario de tours

Consulta las fechas de los viajes en nuestro calendario

Haz [clic aquí](#) para ver fechas de viajes. Si tienes un grupo de más de 10 personas es posible pactar una fecha a elección

### [VER CALENDARIO](#)

[Clic aquí](#) para ver ruta



CONSEJO: Haz clic en los [enlaces](#) para ver información adicional y complementaria





## Que incluye este viaje?

### Ruta de los 7 lagos + Circuito Chico + bosque de Arrayanes

El recorrido implica un viaje en bicicleta de cuatro días y un quinto día para recorrer San Martín de los Andes y regresar en minibús a Bariloche. Comenzamos en San Carlos de Bariloche, recorreremos el Circuito chico, navegamos el lago Nahuel Huapi y atravesamos el bosque de Arrayanes. Pasamos por Villa la Angostura, pedaleamos toda la ruta de los 7 lagos y finalizamos en la ciudad de San Martín de los Andes.

Travesía 7 lagos por Arrayanes

5 días



4 noches



Guía



Alojamiento 4 noches | Noche 1 hotel | Noche 2 dormis | Noche 3 dormis | Noche 4 hostel



Catamarán | Navegación lago Nahuel Huapi hasta el Bosque de Arrayanes



Ingreso PN Los Arrayanes, PN Nahuel Huapi y PN Lanín



Bicicletas rodado 29 Gt Avalanche, Cube Aim o Fuji Nevada por 4 días



Regreso desde San Martín de los Andes hasta Bariloche una vez finalizado el tour



Vehículo de apoyo – Pick-up 4x4 con tráiler para bicicletas y mecánico de bicis



Vehículo de apoyo – Minibus con 15 asientos para traslados de pasajeros y equipaje



Seguro de accidentes personales (no incluye los equipos alquilados)



Desayuno incluido. Agua y frutas disponibles en el vehículo de apoyo durante las pedaleadas.

Almuerzo y cena se pagan aparte. Es posible incluir comidas en el paquete si las características del tour lo requieren o si los participantes lo solicitan.

## Día 1

### Desde el centro de Bariloche hasta Villa Llao Llao

10.00 hs. Bienvenida en local Patagonia Bike trips. En el centro de Bariloche

Reunión informativa, preparación de equipos, lectura y explicación de la ruta.

11.00 hs Comenzamos la pedaleada hacia Villa Llao Llao.

El primer día comenzamos a pedalear en dirección oeste. Vamos a recorrer la costa sur del lago moreno y el Circuito chico. Al mediodía nos detenemos en Colonia Suiza para reponer energías.

18.00 hs. Arribo a Villa Llao Llao. Pasamos la noche en [Gran Hotel Panamericano](#)

21.00 hs. Cena.

Distancia total de pedaleo: 45 km

Pavimento 78% Ripio 22%



[Ver detalle etapa 1](#)

## Día 2

### Desde Villa Llao Llao hasta Lago Correntoso

8.30 hs. Desayuno

9.30 hs. Nos dirigimos al Puerto Pañuelo

10.00 hs. Nos embarcamos en el catamarán de [Turisur](#) con nuestras bicicletas. Disfrutamos de la excursión lacustre más famosa de Bariloche.

12.00 hs Arribo al Bosque de Arrayanes – Pedaleada de 11km por senderos. Atravesamos la península de Quetrihué (Parque Nacional los Arrayanes) hasta Villa la Angostura.

14.00 hs. Arribo a Villa la Angostura. Paseo por el pueblo y almuerzo liviano.

15.00 hs. Comienza la ruta de los 7 lagos. Seguimos pedaleando hasta [Hostería 7 lagos](#)

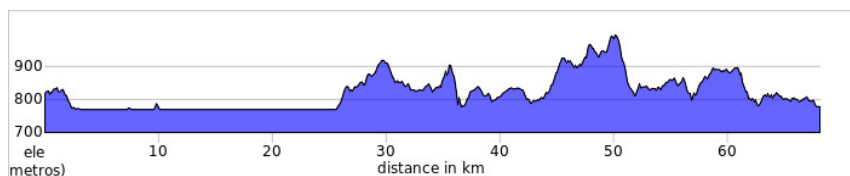
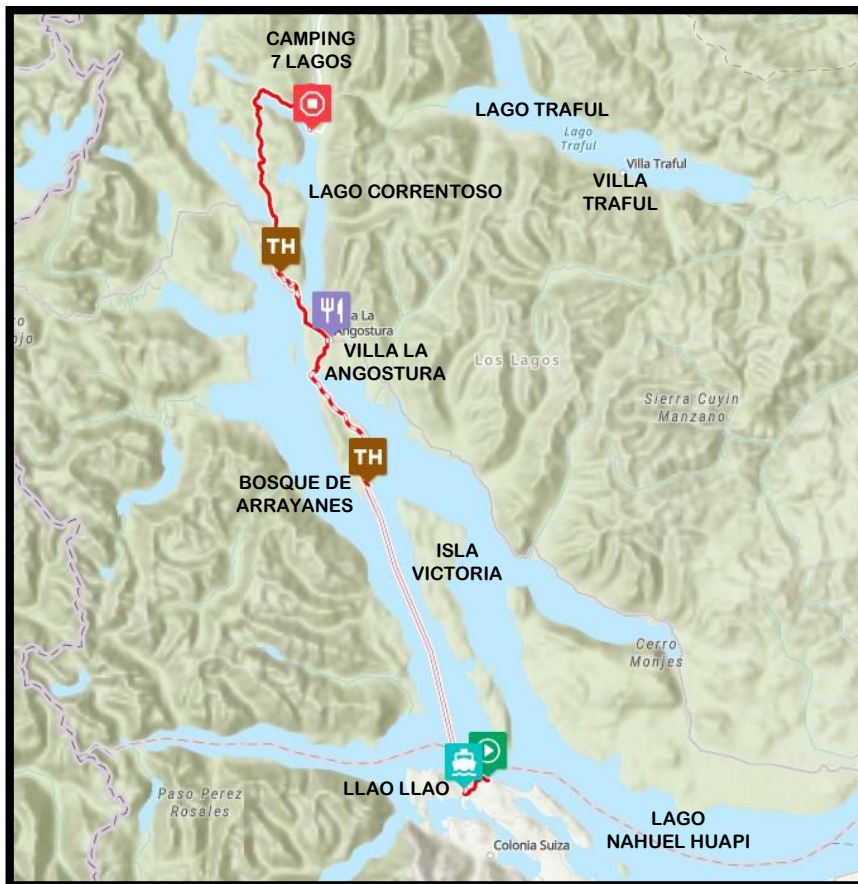
18.00 hs. Llegada a la hostería. Fin de la etapa.

21.00 hs Cena y fogón – Pasamos la noche en hostería 7 lagos del lago Correntoso, o en los domos del lago espejo, según disponibilidad

Distancia total de pedaleo: 43 km

Pavimento 59%

Ripio 41%



[Ver detalle etapa 2](#)

## Día 3

### Desde lago Correntoso hasta Lago Hermoso

9.00 hs. Desayuno

10.00hs. Comienza pedaleada hasta lago Falkner.

14.00 hs. Almuerzo y descanso en playa del lago Falkner

15.00 hs. Travesía hasta Lago Hermoso

18.00 hs. Arribo a Lago Hermoso. Nos hospedamos en [Villa Pudú Pudú](#) o en los dormis del camping Lago Hermoso.

21.00 hs Cena.

Distancia total de pedaleo: 46 km

Pavimento 92% Ripio 8%



[Ver detalle etapa 3](#)

## Día 4 / 5

Desde Lago Hermoso hasta San Martín de los Andes

9.00 hs Desayuno

10.00 hs. Comenzamos a pedalear. Ultimo tirón hasta San Martín de los Andes

Transitaremos por la ruta 40 hasta San Martín de los Andes. Bajada opcional por mirador Arrayan, dependiendo las condiciones de la ruta y estado general del grupo.

15.00 hs. Arribo a San Martín de los Andes

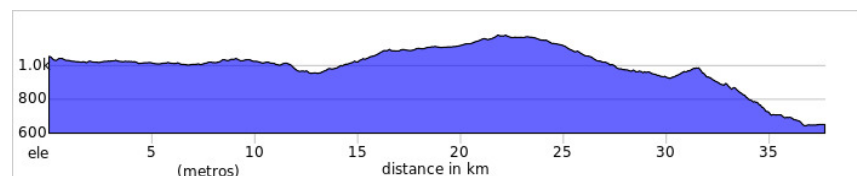
Distancia total de pedaleo: 40 km      Pavimento 75%      Ripio 25%

La última noche nos hospedaremos en [Puma Hostel](#) y tendremos la tarde libre para conocer San Martín de los Andes y disfrutar de sus atractivos y gastronomía.

## Día 5 – Desde San Martín de los Andes hasta Bariloche

Desayunamos en el hostel y preparamos nuestras valijas. Regresamos en nuestro minibús a Bariloche. Tomamos el bus a las 10 de la mañana y llegamos a Bariloche a las 14.00 hs aproximadamente.

Es posible quedarse en San Martín finalizada la travesía si lo deseas.



[Ver detalle etapa 4](#)

# Los Hospedajes \*pueden ser reemplazados por hospedajes de categoría similar en caso de no haber disponibilidad



## Gran Hotel Panamericano – Villa Liao Liao

Gran Hotel Panamericano es la opción para aquellos huéspedes que buscan un alto nivel de confort y excelencia gastronómica con las mejores vistas de Bariloche. Emplazado frente al Lago Nahuel Huapi, rodeado de bosques y montañas, brinda una hermosa vista panorámica de nuestra Patagonia Argentina.

Sus espacios comunes invitan a disfrutar de una estadía única en un entorno privilegiado, ideal para desconectarse de la vida cotidiana y conectarse con la naturaleza.



## Hostería 7 lagos – Lago Correntoso

Situada dentro del camping 7 lagos, frente al Lago Correntoso, se destaca por su calidez y se encuentra a escasos metros de la playa. Además dispone de fogón, quincho y parrilla, en donde es posible cocinar al aire libre y pasar una noche inolvidable compartiendo anécdotas e historias con el grupo.



## Villa Pudú Pudú - Lago Hermoso

Auténtica casa de campo. Situada a orillas de la laguna Pudú Pudú, a pocos kilómetros del lago Hermoso. Dispone de kayaks sin cargo y un muelle con una vista maravillosa. Ricardo, su anfitrión, es una persona amable y servicial. El se encargará de que nuestra estadía en la casa sea memorable.



## Puma Hostel – San Martín de los Andes

Nuestro Hostel amigo desde hace varios años. Para nosotros es como un segundo hogar en San Martín. Personal súper amigable y atento. Tiene patio, cómodas habitaciones con baño privado y un rico desayuno incluido con la estadía.

Punto Panorámico - Circuito Chico



Sendero bosque de Arrayanes



Puerto Arrayan – Península de Quetrihué





Puente Ruca Malen – Ruta de los 7 lagos



Sendero Arroyo Gutiérrez - Bariloche



Sendero Península Quetrihué



Ruta de los 7 lagos



Mirador Lago Moreno – Camino a Colonia Suiza



Ingreso Parque Nacional Lanín



Mirador Arrayan



Mirador Lago Espejo





## Mapa del recorrido

**Inicio:** Bariloche (centro)

**Fin:** San Martín de los Andes (centro)

**Paradas:**

Noche 1 - Villa Llao Llao – Hotel Panamericano

Noche 2 – Lago Correntoso - Hostería 7 lagos

Noche 3 – Lago Hermoso - Villa Pudú pudú

Noche 4 - San Martín de los Andes - Puma Hostel

**Distancia total de pedaleo:** 175 kilómetros

**Distancia total en Barco:** 25 kilómetros

**Altura de partida:** 820 metros sobre nivel del mar

**Altura de llegada:** 590 metros sobre nivel del mar

**Altura máxima:** 1190 metros sobre nivel del mar

Las etapas están representadas en diferentes colores

## Altimetría 7 lagos

**[VER RUTA Y ALTIMETRÍA EN  
www.ridewithgps.com](http://www.ridewithgps.com)**



## Indumentaria y elementos personales recomendados

### Indumentaria

Anteojos de sol	Guantes de ciclista cortos
Calza ciclista acolchada con badana corta y larga	Remera deportiva manga corta
Remera sintética manga larga o térmica	Rompe viento impermeable
Campera liviana y compactable de pluma o sintética	Traje de baño o short (en verano)
Buzo micro polar	Si llevas mochila, que sea pequeña. 20lts max
Pantalón largo deportivo o tipo outdoor	Medias ciclista o deportivas
Ropa interior cómoda	Zapatillas deportivas y/o trekking livianas
Suecos tipo crocs o sandalias	.

### Efectos personales e higiene personal

Teléfono celular, cargador y batería portátil	Kit de primeros auxilios - Analgésicos
Bolsas de residuo pequeñas	Toalla de microfibra
Cepillo y pasta de dientes	Jabón blanco y shampoo
Protector Solar, protector labial	Dinero en efectivo, documentación
	Papel higiénico o toallitas húmedas



**IMPORTANTE:** Evitar prendas pesadas y voluminosas.

Evitar prendas 100% algodón ya que si se mojan tardan mucho en secar.

Cuanto menos equipaje traigas, más liviano vas a viajar, y más vas a disfrutar!

Recuerda que las proveedurías no tienen posnet. Lleva efectivo SIEMPRE

**COBERTURA:** los participantes deberán presentar comprobante de obra social al día

Si tenés algún hobby o pasatiempo, sentite libre de traerlo y compartirlo con el grupo

**EJEMPLO:** Mazo de cartas, parlante USB, instrumento musical, juego de mesa compacto, Caña de pescar y permiso de pesca, cámara fotográfica profesional, libro preferido etc.

## Equipamiento

### Mountain bikes

GT Avalanche 2.0

Cube Attention SL

Fuji Nevada 1.5

**Bicicletas con asistencia eléctrica disponibles con costo adicional**

Ver bicicletas eléctricas en [www.patagoniabiketrips.com](http://www.patagoniabiketrips.com) para que TODOS puedan llegar.

\*Incluye casco IXS Kronnos, candado, inflador, multiherramienta allen, kit de reparación para cubiertas, caramañola 750 cm<sup>3</sup>, bolso bajo asiento, liquido anti-pinchadura dentro de la cámara, asientos súper cómodos especial para viajes, con tecnología Memory Foam.

## Mountain Bikes

### Bicicleta GT Avalanche Comp



27 velocidades 3x9

Transmisión Shimano Alivio

Suspensión delantera 100mm RST resorte

Freno Hidráulico

Rodado 29



## Bicicleta CUBE Aim SL



27 velocidades

Transmisión Shimano Deore

Suspensión delantera 100mm Suntour

Freno hidráulico

Rodado 29



## Bicicleta Fuji Nevada 1.5



18 velocidades 2x19

Grupo Shimano Alivio

Suspensión delantera Suntour Coil 100mm

Freno hidráulico

Rodado 29

Bloqueo de suspensión





Bicicleta con asistencia eléctrica Vairo m400 \*con costo adicional



10 velocidades 1x10

Grupo Shimano Deore

Suspension delantera Suntour 100mm

Motor central Bafang 350 watts 85NM torque

Freno hidráulico

Rodado 29

Cargador

**VAIRO**  
BIKES

Bicicleta tándem R.29

**GREEN  
VELVET**



18 velocidades 2x9

Grupo Shimano Alivio

Tamaño Adelante M-L Atras S-M

Freno hidráulico shimano

Rodado 29



**nitzsche**  
fabricación de bicicletas



**IMPORTANTE:** El casco está incluido con la bicicleta, sin embargo recomendamos que traigas el tuyo, ya que es un artículo muy personal.



## Elementos y accesorios incluidos con la bicicleta



Casco IXS Kronnos



Inflador de mano



Portacaramañola



Bolso de herramientas



Herramienta para cadena



Herramienta multifunción



Candado Antirrobo



Botella 750 cm3



**Nuevo** - Porta-celular



## Elementos y accesorios incluidos con la bicicleta



Cámara de repuesto + Halawa TAMAL



Solución anti-pinchadura dentro de la cámara



**NUEVO** para esta temporada

Asientos MTI\* súper cómodos con tecnología Memory Foam

\*en las bicis PRO y Premium



Kit de parches y eslabones de repuesto

## Vehículo de apoyo y traslado de valijas

Para la seguridad del grupo y logística de viaje contamos con dos vehículos de apoyo. Una pick-up 4x4 con tráiler para bicicletas y un minibús con 15 asientos y espacio para equipaje. Las funciones de estos vehículos son muy importantes para que los ciclistas tengan una experiencia positiva y segura. A continuación las describimos

1- Transporte del equipaje de los ciclistas

2- El vehículo va siempre atrás del pelotón, cerrando el tour para no dejar a nadie rezagado

3- Si algún participante se siente mal o está muy agotado puede finalizar la etapa o completar una sección a bordo del minibús.

4- En caso de tener una caída, el vehículo puede transportar ciclistas heridos o bicicletas dañadas hasta un punto de asistencia.



**IMPORTANTE:** la capacidad del vehículo de apoyo es **LIMITADA**. Por ese motivo solicitamos a los participantes ser considerados al momento de preparar su valija para el tour. Deberás preparar una valija tipo carry-on o un bolso de mano para los 5 días de tour. Un vehículo sobrecargado no tendrá lugar para transportar personas en caso de emergencias, o bicicletas en caso de roturas.

Si tienes equipaje excedente, puedes enviarlo a San Martín de los Andes (con costo adicional) o dejarlo en nuestro galpón hasta la finalización de la travesía.



## Servicios brindados por terceros – Alcance y responsabilidad



Un viaje en bicicleta involucra varios servicios ajenos a nuestra empresa, que deben ser coordinados para que la travesía sea fluida y exitosa.

En este tour vamos a dormir y comer en diferentes establecimientos. También navegaremos en un catamarán turístico perteneciente a la empresa [TURISUR](#) o la empresa [CAU CAU](#), dependiendo de la disponibilidad, horarios de salida y época del año.


Transitaremos por 3 parques gestionados por la [Administración Nacional de Parques Nacionales](#).

Si por algún motivo, alguna de estas empresas u organizaciones suspende un servicio, o impide temporalmente la circulación por algún sector por cuestiones climáticas o de seguridad, nos podemos ver obligados a modificar la ruta o el cronograma sin previo aviso.



**IMPORTANTE:** El guía del tour se reserva la facultad de modificar, alterar o suspender una o varias etapas del viaje, siempre velando por la seguridad e integridad del grupo y cuando alguna situación de fuerza mayor así lo requiera.

## Que dicen nuestros pasajeros?



**Betty Carballo**  
Local Guide · 36 opiniones · 1 foto

★★★★★ hace 5 meses

Si se pudieran poner más estrellas lo haría. Desde las bicis hasta la logística y la guiada fueron excepcionales. Gracias Lucas por dejar el 100% en todo lo que haces. Fue una experiencia maravillosa, súper recomendable.



**Paola Ciacci**  
9 opiniones · 4 fotos

★★★★★ hace 5 meses

Un viaje inolvidable, para disfrutar con todos los sentidos, 4 días de travesía, un paisaje único, contacto directo con la naturaleza, desenchufe total y el placer de hacerlo por tus propios medios, superando tus límites. El guía excelente, las bicis totalmente equipadas. Volvería sin dudas.



**Sil Fuente**  
1 opinión · 3 fotos

★★★★★ Hace 6 meses

Excelente travesía por 7 lagos. Impecable organización y guiada de parte de Fernanda!

Con su calidez, conocimiento y destreza logro que cumpliéramos nuestro objetivo. Gracias.

[Ver más opiniones en Google](#)



## Contacto



**Lucas Laurysens**

**Coordinador de biketour 7 lagos por Arrayanes**

E-Mail: [lucaslaurysens@gmail.com](mailto:lucaslaurysens@gmail.com)

Whatsap: +54 9 2944 532470

**7 LAGOS**  
POR ARRAYANES

**Administración y consultas**

Whatsap consultas: +54 9 2944 804996

E-mail: [h.riding.bariloche@gmail.com](mailto:h.riding.bariloche@gmail.com)

Página web: [www.patagoniabiketrips.com](http://www.patagoniabiketrips.com)

Instagram: [@cyclingpatagonia](https://www.instagram.com/cyclingpatagonia)

Clic aquí para [VER VIDEO PRESENTACION PATAGONIA BIKE TRIPS](#)

Lucas Laurysens – Guía y coordinador 7 lagos por Arrayanes



YouTube





## Inspiración

A lo largo de nuestra vida buscamos inspiración e ideas de personas u organizaciones referentes de aquello que deseamos emprender. Este es mi pequeño homenaje a aquellas personas, páginas web y revistas que me inspiraron para crear [patagoniabiketrips.com](http://patagoniabiketrips.com), y lo siguen haciendo hasta el día de hoy.

En estas páginas vas a encontrar información de calidad e inspiración para emprender el viaje de tu vida



[Lavidadeviaje.com](http://Lavidadeviaje.com)



[Nacionsalvaje.com](http://Nacionsalvaje.com)



[Bikepacking.com](http://Bikepacking.com)



[Bicycletouringpro.com](http://Bicycletouringpro.com)

## Nuestras redes

Explora nuestras redes, encontrarás información actualizada sobre rutas, excursiones y cicloviajes.



[patagoniabiketrips.com](http://patagoniabiketrips.com)



[Perfil de google](#)



[@cyclingpatagonia](#)



[FB cyclingpatagonia](#)



[Canal Patagoniabike](#)

## Equipamiento

Ofrecemos equipamiento de calidad superior, para que tu experiencia de viaje sea perfecta.



[Halawa alforjas](#)



[Accesorios MTI](#)



[CUBE Bikes](#)



[GT Bicycles](#)



[FUJI Bikes](#)



[Nitzsche – Bicicletas de cicloturismo](#)